



BRAND NEW ITEMS

2020 Vol.28



K・CON Pro

# インビジブルエアバルブがフラッシュアップ!!

新設計のストレートバルブ type2 はボディが短くなり、**エクステンションエアバルブ**、**アジャスタブルエアバルブキャップ**等が使用出来るようになりました!



※ダブルディスクブレーキ等状況(車種)により、エア充填時はエクステンションエアバルブが必要になる場合があります。



インビジブル [invisible] 目に見えない、不可視なエアバルブがリリース。アルミキャップを外し、ストレートバルブ type2 をインビジブルエアバルブに組付けエア注入。

## インビジブルエアバルブ SET type2

カラー	商品コード	本体価格	JAN コード
ブルー	0901-509-00210	¥1,900+税	4 990852 116737
レッド	0901-509-00220		4 990852 116744
ブラック	0901-509-00250		4 990852 116751
シルバー	0901-509-00260		4 990852 116768
ゴールド	0901-509-00270		4 990852 116775

●チューブレスホイール専用 ●アルミ削り出し製 ●アルミ仕上げ  
●対応リム穴径：φ11 ●重量：約9g(1ヶ) ●セット内容：インビジブルエアバルブ×2、ストレートバルブ type2 (キーホルダータイプ)×1


※ほとんどのチューブレスホイールに適合しますが、アフターマーケットのホイールには穴径サイズや、形状等により一部使用できない場合があります。使用する際は取付穴を実測の上装着して下さい。

※ストレートバルブの長さも考慮して下さい。ストレートバルブを装着する際、ハブ、スポーク等に干渉の恐れがあります。※通常のエアバルブと重量が変わりますので、ホイールバランスを取り直さなければならない場合があります。

キタコ公式YouTubeチャンネル

インビジブルエアバルブ SET type2 の詳しい組付解説動画を配信中!!

### エア充填手順



1. ストレートバルブ type2 でアルミキャップを外します。
2. 反転したストレートバルブ type2 をインビジブルエアバルブに取り付けます。
3. エア充填、空気圧チェック後ストレートバルブ type2 を外しアルミキャップをします。

好評発売中!



エクステンションエアバルブ 各¥700+税  
 90° 商品コード：803-0500000 JANコード：4990852803002  
 75° 商品コード：803-0500010 JANコード：4990852103973  
 60° 商品コード：803-0500020 JANコード：4990852103980

K・BOOK 2018-P184、P553に掲載

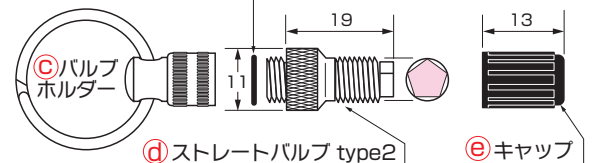
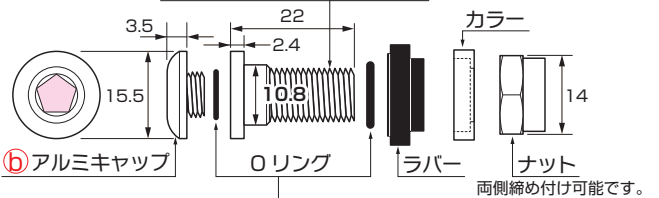
好評発売中!



アジャスタブルエアバルブキャップ  
 O2ヶ1セット ¥600+税  
 商品コード：0901-509-00100  
 JANコード：4990852115525

2020 Vol.03に掲載

●サイズ (mm) ①インビジブルエアバルブ



④ストレートバルブ type2

⑤キャップ



ストレートバルブホルダー type2 ¥800+税  
 ●補修用 ●1ヶ販売  
 商品コード：0901-509-00202 JANコード：4990852116720  
 ※旧モデルのインビジブルエアバルブにも対応します。